

TABELARYCZNE ZESTAWIENIE OFEROWANYCH PRODUKTÓW - 2020 ROK


WYCIERACZKI NISKE PREMIUM Z ŁĄCZNIKIEM WINYLOWYM, SZEROKOŚĆ PROFILA 36 MM

L.P.	ZDJĘCIE PRODUKTU	RODZAJ WKŁADU	WYSOKOŚĆ MATY	NATĘŻENIE RUCHU (ILOŚĆ WEJŚĆ DZIENNE)	NUMER KATALOGOWY	KOLORYSTYKA
1		guma podwójnie karbowana	10mm	małe - do 50 wejść	BELA 001	guma: czarny, aluminium naturalne
2		filc ekonomiczny grubość 5 mm	10mm	małe - do 50 wejść	BELA 002	filc: czarny, szary, niebieski, piaskowy, aluminium naturalne

WYCIERACZKI NISKIE KLASYCZNE ŁĄCZONE LINKĄ STALOWĄ, SZEROKOŚĆ PROFILA 24 MM

L.P.	ZDJĘCIE PRODUKTU	RODZAJ WKŁADU	WYSOKOŚĆ MATY	NATĘŻENIE RUCHU (ILOŚĆ WEJŚĆ DZIENNE)	NUMER KATALOGOWY	KOLORYSTYKA
3		guma podwójnie karbowana	12 mm	małe - do 50 wejść	BELA004	guma: czarny, aluminium naturalne
4		filc ekonomiczny grubość 5 mm	12 mm	małe - do 50 wejść	BELA005	filc: czarny, szary, niebieski, piaskowy, aluminium naturalne

WYCIERACZKI WZMOCNIONE NISKIE - ROBUST, ŁĄCZONE LINKĄ STALOWĄ, SZEROKOŚĆ PROFILA 36 MM, Z PODKŁADEM AKUSTYCZNYM

L.P.	ZDJĘCIE PRODUKTU	RODZAJ WKŁADU	WYSOKOŚĆ MATY	NATĘŻENIE RUCHU (ILOŚĆ WEJŚĆ DZIENNE)	NUMER KATALOGOWY	KOLORYSTYKA
5		guma podwójnie karbowana	17 mm	duże - do 2000 wejść	BELA013	guma: czarny aluminium naturalne

6		guma podwójnie karbowana-szczotka liniowa 1:1	17-19 mm	duże - do 2000 wejść	BELA061	guma: czarny szczotka: czarny,szary,brązowy aluminium naturalne
7		guma podwójnie karbowana-szczotka liniowa 2:1	17-19 mm	duże - do 2000 wejść	BELA062	guma: czarny szczotka: czarny,szary,brązowy aluminium naturalne
8		guma podwójnie karbowana-szczotka liniowa 3:1	17-19 mm	duże - do 2000 wejść	BELA063	guma: czarny szczotka: czarny,szary,brązowy aluminium naturalne
9		filc ekonomiczny, gr. 5 mm	15 mm	duże - do 2000 wejść	BELA014	filc: czarny, szary, niebieski, piaskowy aluminium naturalne
10		filc ekonomiczny 5 mm- szczotka liniowa 1:1	15-17 mm	duże - do 2000 wejść	BELA064	filc: czarny, szary, niebieski, piaskowy , szczotka: czarny,szary aluminium naturalne
11		filc ekonomiczny 5 mm- szczotka liniowa 2:1	15-17 mm	duże - do 2000 wejść	BELA065	filc:antracyt, szary, granatowy, szczotka: czarny,szary aluminium naturalne
12		filc ekonomiczny 5 mm- szczotka liniowa 3:1	15-17 mm	duże - do 2000 wejść	BELA066	filc: czarny, szary, niebieski, piaskowy, szczotka: czarny,szary aluminium naturalne
13		filc aktywny, gr. 9 mm	17 mm	duże - do 2000 wejść	BELA015	filc: czarny, antracyt, szary, granatowy, brązowy aluminium naturalne
14		filc aktywny 9 mm - szczotka liniowa 1:1	17-19 mm	duże - do 2000 wejść	BELA067	filc:czarny, antracyt, szary, granatowy, brązowy, szczotka: czarny, szary, brązowy aluminium naturalne
15		filc aktywny 9 mm- szczotka liniowa 2:1	17-19 mm	duże - do 2000 wejść	BELA068	filc: czarny, antracyt, szary, granatowy, brązowy, szczotka: czarny, szary, brązowy aluminium naturalne
16		filc aktywny 9 mm- szczotka liniowa 3:1	17-19 mm	duże - do 2000 wejść	BELA069	filc: czarny, antracyt, szary, granatowy, brązowy szczotka: czarny, szary, brązowy aluminium naturalne

WYCIERACZKI KLASYCZNE ŁĄCZONE LINKĄ STALOWĄ, SZEROKOŚĆ PROFILA 24 MM







L.P.	ZDJĘCIE PRODUKTU	RODZAJ WKŁADU	WYSOKOŚĆ MATY	NATĘŻENIE RUCHU (ILOŚĆ WEJŚĆ DZIENNE)	NUMER KATALOGOWY	KOLORYSTYKA
17		guma podwójnie karbowana	20 mm	duże - do 2000 wejść	BELA016	guma: czarny aluminium naturalne
18		filc ekonomiczny, grubość 5 mm	20 mm	średnie - do 500 wejść	BELA017	filc: czarny, szary, niebieski, piaskowy aluminium naturalne
19		szczotka liniowa (szerokość profilu szczotkowego 17 mm)	22 mm	średnie - do 500 wejść	BELA018	czarny, szary, brązowy, niebieski, zielony, czerwony aluminium naturalne
20		guma podwójnie karbowana - szczotka liniowa 1:1	20-22 mm	duże - do 2000 wejść	BELA019	guma: czarny szczotka: czarny, szary, brązowy, niebieski, zielony, czerwony aluminium naturalne
21		guma podwójnie karbowana - szczotka liniowa 2:1	20-22 mm	duże - do 2000 wejść	BELA020	guma: czarny szczotka: czarny, szary, brązowy, niebieski, zielony, czerwony aluminium naturalne
22		guma podwójnie karbowana - szczotka liniowa 3:1	20-22 mm	duże - do 2000 wejść	BELA021	guma: czarny szczotka: czarny, szary, brązowy, niebieski, zielony, czerwony aluminium naturalne
23		filc ekonomiczny 5 mm - szczotka liniowa 1:1	20-22 mm	średnie - do 500 wejść	BELA022	filc: czarny, szary, niebieski, piaskowy szczotka: czarny, szary, brązowy, niebieski, zielony, czerwony aluminium naturalne
24		filc ekonomiczny 5 mm - szczotka liniowa 2:1	20-22 mm	średnie - do 500 wejść	BELA023	filc: czarny, szary, niebieski, piaskowy szczotka: czarny, szary, brązowy, niebieski, zielony, czerwony aluminium naturalne
25		filc ekonomiczny 5 mm - szczotka liniowa 3:1	20-22 mm	średnie - do 500 wejść	BELA024	filc: czarny, szary, niebieski, piaskowy szczotka: czarny, szary, brązowy, niebieski, zielony, czerwony aluminium naturalne
26		guma podwójnie karbowana - profil skrobiący 2:1	20-22 mm	duże - do 2000 wejść	BELA026	guma: czarny aluminium naturalne
27		filc ekonomiczny 5 mm - profil skrobiący 2:1	20-22 mm	średnie - do 500 wejść	BELA027	filc: czarny, szary, niebieski, piaskowy aluminium naturalne

WYCIERACZKI WZMOCNIONE ROBUST, ŁĄCZONE LINKĄ STALOWĄ, SZEROKOŚĆ PROFILA 36 MM, Z PODKŁADEM AKUSTYCZNYM




L.P.	ZDJĘCIE PRODUKTU	RODZAJ WKŁADU	WYSOKOŚĆ MATY	NATĘŻENIE RUCHU (ILOŚĆ WEJŚĆ DZIENNE)	NUMER KATALOGOWY	KOLORYSTYKA
28		gumowa podwójnie karbowana	22 mm	bardzo duże - do 10000 wejść	BELA028	guma: czarny aluminium naturalne
29		guma podwójnie karbowana - szczotka liniowa 1:1	22-24 mm	bardzo duże - do 10000 wejść	BELA029	guma: czarny szczotka: czarny, szary, brązowy aluminium naturalne
30		guma podwójnie karbowana - szczotka liniowa 2:1	22-24 mm	bardzo duże - do 10000 wejść	BELA030	guma: czarny szczotka: czarny, szary, brązowy aluminium naturalne
31		guma podwójnie karbowana - szczotka liniowa 3:1	22-24 mm	bardzo duże - do 10000 wejść	BELA031	guma: czarny szczotka: czarny, szary, brązowy aluminium naturalne
32		filc aktywny gr. 9 mm	22 mm	bardzo duże - do 10000 wejść	BELA032	filc: czarny, antracyt, szary, granatowy, brązowy aluminium naturalne
33		filc aktywny 9 mm - szczotka liniowa 1:1	22-24 mm	bardzo duże - do 10000 wejść	BELA033	filc: czarny, antracyt, szary, granatowy, brązowy szczotka: czarny, szary, brązowy aluminium naturalne
34		filc aktywny 9 mm - szczotka liniowa 2:1	22-24 mm	bardzo duże - do 10000 wejść	BELA034	filc: czarny, antracyt, szary, granatowy, brązowy szczotka: czarny, szary, brązowy aluminium naturalne
35		filc aktywny 9 mm - szczotka liniowa 3:1	22-24 mm	bardzo duże - do 10000 wejść	BELA035	filc: czarny, antracyt, szary, granatowy, brązowy szczotka: czarny, szary, brązowy aluminium naturalne
36		mata okrągła lub o kształcie nieregularnym z wkładką filcową lub gumową (łącznik winylowy)	22 mm	bardzo duże - do 10000 wejść	BELA070	guma: czarny filc: antracyt, szary, granatowy, brązowy aluminium naturalne

WYCIERACZKI PREMIUM ŁĄCZONE LINKĄ STALOWĄ, SZEROKOŚĆ PROFILA 50 MM, Z PODKŁADEM AKUSTYCZNYM

L.P.	ZDJĘCIE PRODUKTU	RODZAJ WKŁADU	WYSOKOŚĆ MATY	NATĘŻENIE RUCHU (ILOŚĆ WEJŚĆ DZIENNE)	NUMER KATALOGOWY	KOLORYSTYKA
37		guma podwójnie karbowana	24 mm	średnie - do 1000 wejść	BELA036	guma: czarny aluminium naturalne
38		filc aktywny gr. 9 mm	24 mm	średnie - do 1000 wejść	BELA037	filc: czarny, antracyt, szary, granatowy, brązowy aluminium naturalne






39		guma podwójnie karbowana - szczotka liniowa 1:1	24-27 mm	średnie - do 1000 wejść	BELA038	guma: czarny szczotka: czarny, szary aluminium naturalne
40		filc aktywny 9 mm - szczotka liniowa 1:1	24-27 mm	średnie - do 1000 wejść	BELA039	filc: czarny, antracyt, szary, granatowy, brązowy szczotka: czarny, szary aluminium naturalne
41		guma podwójnie karbowana - szczotka liniowa 2:1	24-27 mm	średnie - do 1000 wejść	BELA040	guma: czarny szczotka: czarny, szary aluminium naturalne
42		filc aktywny 9 mm - szczotka liniowa 2:1	24-27 mm	średnie - do 1000 wejść	BELA041	filc: czarny, antracyt, szary, granatowy, brązowy szczotka: czarny, szary aluminium naturalne
43		guma podwójnie karbowana - szczotka liniowa 3:1	24-27 mm	średnie - do 1000 wejść	BELA042	guma: czarny szczotka: czarny, szary aluminium naturalne
44		filc aktywny 9 mm - szczotka liniowa 3:1	24-27 mm	średnie - do 1000 wejść	BELA043	filc: czarny, antracyt, szary, granatowy, brązowy szczotka: czarny, szary aluminium: naturalne
45		mata okrągła lub o kształcie nieregularnym z wkładką filcową lub gumową	24 mm	średnie - do 1000 wejść	BELA071	guma: czarny, filc: antracyt, granatowy, brązowy, szary aluminium naturalne




WYCIERACZKI KLASYCZNE Z ŁĄCZNIKIEM WINYLOWYM LUB LINKĄ STALOWĄ, SZEROKOŚĆ PROFILA 30 MM, Z PODKŁADEM AKUSTYCZNYM

L.P.	ZDJĘCIE PRODUKTU	RODZAJ WKŁADU	WYSOKOŚĆ MATY	NATĘŻENIE RUCHU (ILOŚĆ WEJŚĆ DZIENNE)	NUMER KATALOGOWY	KOLORYSTYKA
46		guma podwójnie karbowana	27 mm	duże - powyżej 2000 wejść	BELA044	guma: czarny aluminium naturalne
47		filc aktywny gr. 9 mm	27 mm	duże - powyżej 2000 wejść	BELA045	filc: czarny, antracyt, szary, granatowy, brązowy aluminium naturalne
48		guma podwójnie karbowana - szczotka liniowa 1:1	27-29 mm	duże - powyżej 2000 wejść	BELA046	guma: czarny szczotka: czarny, szary aluminium naturalne


49		filc aktywny 9 mm - szczotka liniowa 1:1	27-29 mm	duże - powyżej 2000 wejść	BELA047	filc: czarny, antracyt, szary, granatowy, brązowy szczotka: czarny, szary aluminium naturalne
50		guma podwójnie karbowana - szczotka liniowa 2:1	27-29 mm	duże - powyżej 2000 wejść	BELA048	guma: czarny szczotka: czarny, szary aluminium naturalne
51		filc aktywny 9 mm - szczotka liniowa 2:1	27-29 mm	duże - powyżej 2000 wejść	BELA049	filc: czarny, antracyt, szary, granatowy, brązowy szczotka: czarny, szary aluminium naturalne
52		guma podwójnie karbowana - szczotka liniowa 3:1	27-29 mm	duże - powyżej 2000 wejść	BELA050	guma: czarny, szary szczotka: czarny, szary aluminium naturalne
53		filc aktywny 9 mm - szczotka liniowa 3:1	27-29 mm	duże - powyżej 2000 wejść	BELA051	filc: czarny, antracyt, szary, granatowy, brązowy szczotka: czarny, szary aluminium naturalne
54		mata okrągła lub o kształcie nieregularnym z wkładką filcową lub gumową (łącznik winyłowy)	27 mm	duże - powyżej 2000 wejść	BELA072	guma: czarny, szary, filc: antracyt, granatowy, brązowy, szary aluminium naturalne

RAMY (W KOMPLECIE ZNAJDUJĄ SIĘ: ZŁĄCZKI NAROŻNE, ŚRUBY MONTAŻOWE LUB UCHWYTY DO BETONU)

L.P.	ZDJĘCIE PRODUKTU	RODZAJ RAMY	WYSOKOŚĆ RAMY	JEDNOSTKA MIARY	NUMER KATALOGOWY	KOLORYSTYKA
55		rama aluminiowa z łącznikiem wsuwany	25x21x5/3 mm	mb	BELA052	naturalny
56		rama aluminiowa z łącznikiem wsuwany	29x23x3/5 mm	mb	BELA053	naturalny
57		rama aluminiowa z łącznikiem wsuwany	30x27x5 mm	mb	BELA054	naturalny, czarny
58		rama aluminiowa z łącznikiem skręcany	30x15x3 mm	mb	BELA055	naturalny
59		rama aluminiowa z łącznikiem skręcany	30x20x3 mm	mb	BELA056	naturalny

60		rama ze stali nierdzewnej (chromonikiel) z łącznikiem skręcany i kotwią do betonu	20x30x3 mm	mb	BELA057	chromonikiel
61		rama ze stali nierdzewnej (chromonikiel) z łącznikiem skręcany i kotwią do betonu	25x30x3 mm	mb	BELA058	chromonikiel
62		rama ze stali nierdzewnej (chromonikiel) z łącznikiem skręcany i kotwią do betonu	30x30x3 mm	mb	BELA059	chromonikiel

KORYTKO ODPLYWOWE

L.P.	ZDJĘCIE PRODUKTU	OPIS PRODUKTU	JEDNOSTKA MIARY	NUMER KATALOGOWY	KOLORYSTYKA
63		korytko odwadniające z blachy 0,7 mm ocynkowanej, lutowane, stosowane jako rynna odwadniająca montowana na mokro w jastrychu cementowym	mb	BELA060	naturalny

UL. CELNA 11, 41-906 BYTOM, POLSKA

TEL. +48 32-707-45-37, www.bela.com.pl, e-mail: bela@bela.com.pl