

## TABELARYCZNE ZESTAWIENIE OFEROWANYCH PRODUKTÓW - 2018 ROK

### WYCIERACZKI NISKIE KLASYCZNE ŁĄCZONE LINKĄ STALOWĄ, SZEROKOŚĆ PROFILA 24 MM





L.P.	ZDJĘCIE PRODUKTU	RODZAJ WKŁADU	WYSOKOŚĆ MATY	NATEŻENIE RUCHU (ILOŚĆ WEJŚĆ DZIENNE)	NUMER KATALOGOWY	KOLORYSTYKA
1		guma podwójnie karbowana	12 mm	małe - do 50 wejść	BELA004	czarny, szary
2		filc ekonomiczny grubość 5 mm	12 mm	małe - do 50 wejść	BELA005	czarny, szary, niebieski, piaskowy

### WYCIERACZKI WZMOCNIONE NISKIE - ROBUST, ŁĄCZONE LINKĄ STALOWĄ, SZEROKOŚĆ PROFILA 36 MM, Z PODKŁADEM AKUSTYCZNYM

L.P.	ZDJĘCIE PRODUKTU	RODZAJ WKŁADU	WYSOKOŚĆ MATY	NATEŻENIE RUCHU (ILOŚĆ WEJŚĆ DZIENNE)	NUMER KATALOGOWY	KOLORYSTYKA
3		guma podwójnie karbowana	17 mm	duże - do 2000 wejść	BELA013	czarny, szary, brązowy
4		guma podwójnie karbowana-szczotka liniowa 1:1	17-19 mm	duże - do 2000 wejść	BELA061	guma: czarny, szary, brązowy szczotka: czarny
5		guma podwójnie karbowana-szczotka liniowa 2:1	17-19 mm	duże - do 2000 wejść	BELA062	guma: czarny, szary, brązowy szczotka: czarny
6		guma podwójnie karbowana-szczotka liniowa 3:1	17-19 mm	duże - do 2000 wejść	BELA063	guma: czarny, szary, brązowy, szczotka: czarny
7		filc ekonomiczny, gr. 5 mm	15 mm	duże - do 2000 wejść	BELA014	czarny, szary, niebieski, piaskowy


8		filc ekonomiczny 5 mm- szczotka liniowa 1:1	15-17 mm	duże - do 2000 wejść	BELA064	filc: czarny, szary, niebieski, piaskow , szczotka: czarny
9		filc ekonomiczny 5 mm- szczotka liniowa 2:1	15-17 mm	duże - do 2000 wejść	BELA065	filc: antracyt, szary, granatowy, szczotka: czarny
10		filc ekonomiczny 5 mm- szczotka liniowa 3:1	15-17 mm	duże - do 2000 wejść	BELA066	filc: czarny, szary, niebieski, piaskowy, szczotka: czarny
11		filc aktywny, gr. 9 mm	17 mm	duże - do 2000 wejść	BELA015	czarny, antracyt, szary, granatowy, brązowy
12		filc aktywny 9 mm - szczotka liniowa 1:1	17-19 mm	duże - do 2000 wejść	BELA067	filc: czarny, antracyt, szary, granatowy, brązowy, szczotka: czarny, szary, brązowy
13		filc aktywny 9 mm- szczotka liniowa 2:1	17-19 mm	duże - do 2000 wejść	BELA068	filc: czarny, antracyt, szary, granatowy, brązowy, szczotka: czarny, szary, brązowy
14		filc aktywny 9 mm- szczotka liniowa 3:1	17-19 mm	duże - do 2000 wejść	BELA069	filc: czarny, antracyt, szary, granatowy, brązowy szczotka: czarny, szary, brązowy

### WYCIERACZKI KLASYCZNE ŁĄCZONE LINKĄ STALOWĄ, SZEROKOŚĆ PROFILA 24 MM

L.P.	ZDJĘCIE PRODUKTU	RODZAJ WKŁADU	WYSOKOŚĆ MATY	NATEŻENIE RUCHU (ILOŚĆ WEJŚĆ DZIENNE)	NUMER KATALOGOWY	KOLORYSTYKA
15		guma podwójnie karbowana	20 mm	duże - do 2000 wejść	BELA016	czarny, szary
16		filc ekonomiczny, grubość 5 mm	20 mm	średnie - do 500 wejść	BELA017	czarny, szary, niebieski, piaskowy
17		szczotka liniowa (szerokość profilu szczotkowego 17 mm)	22 mm	średnie - do 500 wejść	BELA018	czarny, szary, brązowy, niebieski, zielony, czerwony
18		guma podwójnie karbowana - szczotka liniowa 1:1	20-22 mm	duże - do 2000 wejść	BELA019	guma: czarny, szary szczotka: czarny, szary, brązowy, niebieski, zielony, czerwony

19		guma podwójnie karbowana - szczotka liniowa 2:1	20-22 mm	duże - do 2000 wejść	BELA020	guma: czarny, szary szczotka: czarny, szary, brązowy, niebieski, zielony, czerwony
20		guma podwójnie karbowana - szczotka liniowa 3:1	20-22 mm	duże - do 2000 wejść	BELA021	guma: czarny, szary szczotka: czarny, szary, brązowy, niebieski, zielony, czerwony
21		filc ekonomiczny 5 mm - szczotka liniowa 1:1	20-22 mm	średnie - do 500 wejść	BELA022	filc: czarny, szary, niebieski, piaskowy szczotka: czarny, szary, brązowy, niebieski, zielony, czerwony
22		filc ekonomiczny 5 mm - szczotka liniowa 2:1	20-22 mm	średnie - do 500 wejść	BELA023	filc: czarny, szary, niebieski, piaskowy szczotka: czarny, szary, brązowy, niebieski, zielony, czerwony
23		filc ekonomiczny 5 mm - szczotka liniowa 3:1	20-22 mm	średnie - do 500 wejść	BELA024	filc: czarny, szary, niebieski, piaskowy szczotka: czarny, szary, brązowy, niebieski, zielony, czerwony
24		guma podwójnie karbowana - profil skrobiący 1:1	20-22 mm	duże - do 2000 wejść	BELA026	czarny, szary
25		filc ekonomiczny 5 mm - profil skrobiący 1:1	20-22 mm	średnie - do 500 wejść	BELA027	czarny, szary, niebieski, piaskowy




### WYCIERACZKI WZMOCNIONE ROBUST, ŁĄCZONE LINKĄ STALOWĄ, SZEROKOŚĆ PROFILA 36 MM, Z PODKŁADEM AKUSTYCZNYM

L.P.	ZDJĘCIE PRODUKTU	RODZAJ WKŁADU	WYSOKOŚĆ MATY	NATEŻENIE RUCHU (ILOŚĆ WEJŚĆ DZIENNE)	NUMER KATALOGOWY	KOLORYSTYKA
26		gumowa podwójnie karbowana	22 mm	bardzo duże - do 10000 wejść	BELA028	czarny, szary, brązowy
27		guma podwójnie karbowana - szczotka liniowa 1:1	22-24 mm	bardzo duże - do 10000 wejść	BELA029	guma: czarny, szary, brązowy szczotka: czarny, szary, brązowy
28		guma podwójnie karbowana - szczotka liniowa 2:1	22-24 mm	bardzo duże - do 10000 wejść	BELA030	guma: czarny, szary, brązowy szczotka: czarny, szary, brązowy
29		guma podwójnie karbowana - szczotka liniowa 3:1	22-24 mm	bardzo duże - do 10000 wejść	BELA031	guma: czarny, szary, brązowy szczotka: czarny, szary, brązowy

30		filc aktywny gr. 9 mm	22 mm	bardzo duże - do 10000 wejść	BELA032	czarny, antracyt, szary, granatowy, brązowy
31		filc aktywny 9 mm - szczotka liniowa 1:1	22-24 mm	bardzo duże - do 10000 wejść	BELA033	filc: czarny, antracyt, szary, granatowy, brązowy szczotka: czarny, szary, brązowy
32		filc aktywny 9 mm - szczotka liniowa 2:1	22-24 mm	bardzo duże - do 10000 wejść	BELA034	filc: czarny, antracyt, szary, granatowy, brązowy szczotka: czarny, szary, brązowy
33		filc aktywny 9 mm - szczotka liniowa 3:1	22-24 mm	bardzo duże - do 10000 wejść	BELA035	filc: czarny, antracyt, szary, granatowy, brązowy szczotka: czarny, szary, brązowy
34		mata okrągła lub o kształcie nieregularnym z wkładką filcową lub gumową	22 mm	bardzo duże - do 10000 wejść	BELA070	guma: czarny, szary, brązowy filc: antracyt, szary, granatowy, brązowy


### WYCIERACZKI PREMIUM ŁĄCZONE LINKĄ STALOWĄ, SZEROKOŚĆ PROFILA 50 MM, Z PODKŁADEM AKUSTYCZNYM

L.P.	ZDJĘCIE PRODUKTU	RODZAJ WKŁADU	WYSOKOŚĆ MATY	NATEŻENIE RUCHU (ILOŚĆ WEJŚĆ DZIENNE)	NUMER KATALOGOWY	KOLORYSTYKA
35		guma podwójnie karbowana	24 mm	średnie - do 1000 wejść	BELA036	guma: czarny aluminium: naturalny, czarny
36		filc aktywny gr. 9 mm	24 mm	średnie - do 1000 wejść	BELA037	filc: czarny, antracyt, szary, granatowy, brązowy aluminium: naturalny, czarny
37		guma podwójnie karbowana - szczotka liniowa 1:1	24-27 mm	średnie - do 1000 wejść	BELA038	guma: czarny szczotka: czarny, szary aluminium: naturalny, czarny
38		filc aktywny 9 mm - szczotka liniowa 1:1	24-27 mm	średnie - do 1000 wejść	BELA039	filc: czarny, antracyt, szary, granatowy, brązowy szczotka: czarny, szary aluminium: naturalny, czarny
39		guma podwójnie karbowana - szczotka liniowa 2:1	24-27 mm	średnie - do 1000 wejść	BELA040	guma: czarny szczotka: czarny, szary aluminium: naturalny, czarny
40		filc aktywny 9 mm - szczotka liniowa 2:1	24-27 mm	średnie - do 1000 wejść	BELA041	filc: czarny, antracyt, szary, granatowy, brązowy szczotka: czarny, szary aluminium: naturalny, czarny









41		guma podwójnie karbowana - szczotka liniowa 3:1	24-27 mm	średnie - do 1000 wejść	BELA042	guma: czarny szczotka: czarny, szary aluminium: naturalny, czarny
42		filc aktywny 9 mm - szczotka liniowa 3:1	24-27 mm	średnie - do 1000 wejść	BELA043	filc: czarny, antracyt, szary, granatowy, brązowy szczotka: czarny, szary aluminium: naturalny, czarny
43		mata okrągła lub o kształcie nieregularnym z wkładką filcową lub gumową	24 mm	średnie - do 1000 wejść	BELA071	guma: czarny, filc: antracyt, granatowy, brązowy, szary

### WYCIERACZKI KLASYCZNE Z ŁĄCZNIKIEM WINYLOWYM LUB LINKĄ STALOWĄ, SZEROKOŚĆ PROFILA 30 MM, Z PODKŁADEM AKUSTYCZNYM


L.P.	ZDJĘCIE PRODUKTU	RODZAJ WKŁADU	WYSOKOŚĆ MATY	NATEŻENIE RUCHU (ILOŚĆ WEJŚĆ DZIENNE)	NUMER KATALOGOWY	KOLORYSTYKA
44		guma podwójnie karbowana	27 mm	duże - powyżej 2000 wejść	BELA044	czarny, szary
45		filc aktywny gr. 9 mm	27 mm	duże - powyżej 2000 wejść	BELA045	czarny, antracyt, szary, granatowy, brązowy
46		guma podwójnie karbowana - szczotka liniowa 1:1	27-29 mm	duże - powyżej 2000 wejść	BELA046	guma: czarny, szary szczotka: czarny, szary
47		filc aktywny 9 mm - szczotka liniowa 1:1	27-29 mm	duże - powyżej 2000 wejść	BELA047	filc: czarny, antracyt, szary, granatowy, brązowy szczotka: czarny, szary
48		guma podwójnie karbowana - szczotka liniowa 2:1	27-29 mm	duże - powyżej 2000 wejść	BELA048	guma: czarny, szary szczotka: czarny, szary
49		filc aktywny 9 mm - szczotka liniowa 2:1	27-29 mm	duże - powyżej 2000 wejść	BELA049	filc: czarny, antracyt, szary, granatowy, brązowy szczotka: czarny, szary
50		guma podwójnie karbowana - szczotka liniowa 3:1	27-29 mm	duże - powyżej 2000 wejść	BELA050	guma: czarny, szary szczotka: czarny, szary
51		filc aktywny 9 mm - szczotka liniowa 3:1	27-29 mm	duże - powyżej 2000 wejść	BELA051	filc: czarny, antracyt, szary, granatowy, brązowy szczotka: czarny, szary

52		mata okrągła lub o kształcie nieregularnym z wkładką filcową lub gumową	27 mm	duże - powyżej 2000 wejść	BELA072	guma: czarny, szary, filc: antracyt, granatowy, brązowy, szary
----	--	---	-------	---------------------------	---------	---

### RAMY (W KOMPLECIE ZNAJDUJĄ SIĘ: ZŁĄCZKI NAROŻNE, ŚRUBY MONTAŻOWE LUB UCHWYTY DO BETONU)

L.P.	ZDJĘCIE PRODUKTU	RODZAJ RAMY	WYSOKOŚĆ RAMY	JEDNOSTKA MIARY	NUMER KATALOGOWY	KOLORYSTYKA
53		rama aluminiowa z łącznikiem wsuwany	25x21x5/3 mm	mb	BELA052	naturalny
54		rama aluminiowa z łącznikiem wsuwany	29x23x3/5 mm	mb	BELA053	naturalny
55		rama aluminiowa z łącznikiem wsuwany	30x27x5 mm	mb	BELA054	naturalny, czarny
56		rama aluminiowa z łącznikiem skręcany	30x15x3 mm	mb	BELA055	naturalny
57		rama aluminiowa z łącznikiem skręcany	30x20x3 mm	mb	BELA056	naturalny
58		rama ze stali nierdzewnej (chromonikiel) z łącznikiem skręcany i kotwią do betonu	20x30x3 mm	mb	BELA057	chromonikiel
59		rama ze stali nierdzewnej (chromonikiel) z łącznikiem skręcany i kotwią do betonu	25x30x3 mm	mb	BELA058	chromonikiel
60		rama ze stali nierdzewnej (chromonikiel) z łącznikiem skręcany i kotwią do betonu	30x30x3 mm	mb	BELA059	chromonikiel

### KORYTKO ODPLYWOWE

L.P.	ZDJĘCIE PRODUKTU	OPIS PRODUKTU	JEDNOSTKA MIARY	NUMER KATALOGOWY	KOLORYSTYKA
61		korytko odwadniające z blachy 0,7 mm ocynkowanej, lutowane, stosowane jako rynna odwadniająca montowana na mokro w jastrychu cementowym	mb	BELA060	naturalny

**UL. JÓZEFCAKA 8/4, 41-902 BYTOM, POLSKA**

**TEL. +48 32 288 11 31, FAX +48 32 288 11 32, [www.bela.com.pl](http://www.bela.com.pl), e-mail: [bela@bela.com.pl](mailto:bela@bela.com.pl)**